

# SCREENING della MAMMELLA in VENETO

## Attività anno 2021

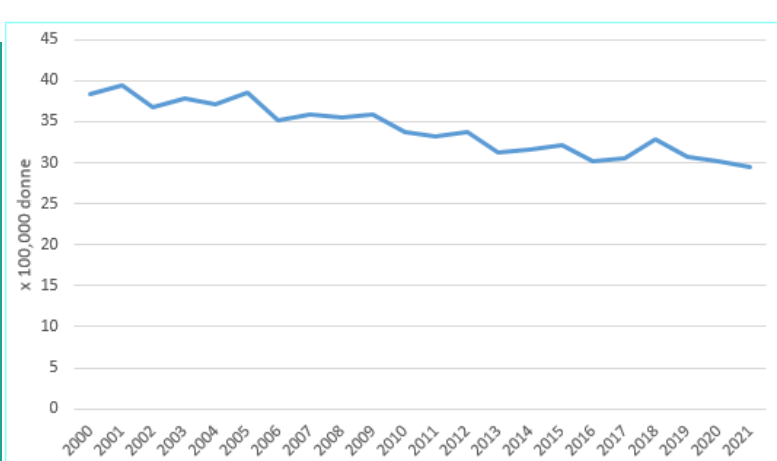
**Partecipare allo screening può salvarti la vita!**



### Cos'è lo screening mammografico?

Lo screening mammografico è un programma di **prevenzione** che ha l'obiettivo di **ridurre la mortalità** per tumore al seno. Mirando ad una diagnosi precoce, favorisce **interventi medici e chirurgici il più possibile conservativi ed accettabili** per le pazienti.

Mortalità per tumore della mammella nella Regione del Veneto



### Perché partecipare allo screening?

Si stima che lo screening mammografico organizzato possa ridurre la mortalità per tumore al seno di almeno il 20%\*. Anche in Veneto, dove lo screening è stato introdotto a fine anni '90, si è osservato un importante calo di mortalità.

Fonte: Registro Tumori del Veneto, SERR - Azienda Zero  
\*Fonte dati: documento dell'Organizzazione Mondiale della Sanità, "WHO position paper on mammography screening", 2014

### In cosa consiste?

Il test di screening consiste in una **mammografia per entrambi i seni ogni due anni**. Nel caso vengano rilevate delle anomalie all'esame radiologico, la donna viene invitata ad un esame di approfondimento che può consistere in una visita senologica, in un'ulteriore mammografia, in un'ecografia o, in rari casi, in una agobiopsia.




### A chi è rivolto?

Lo screening mammografico viene proposto ogni **2 anni** a tutte le donne residenti in Veneto con età compresa tra i **50 ed i 74 anni**.

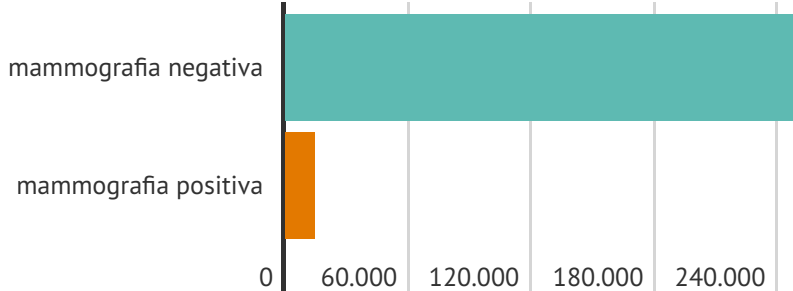
## I dati del 2021

**262.832** partecipanti allo screening

- nel 2021 sono state invitate allo screening 434.231 donne con età compresa tra i 50-74 anni.
- il **61,2%** della popolazione invitata ha partecipato. Un'ulteriore 7% circa di donne ha effettuato l'esame di screening utilizzando altri canali. L'adesione all'invito è stata maggiore nelle donne tra i 65 i 69 anni.



**14.407** invitate ad approfondimento



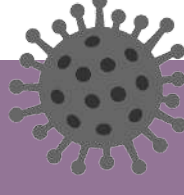
**1.699** tumori diagnosticati

- il **5,3%** delle donne aderenti allo screening ha effettuato un **esame di approfondimento**.
- è stato identificato un tumore nel 12% delle donne invitate ad approfondimento. 1.041 tumori identificati erano in **stadio precoce**.

**1.041** in stadio precoce

**155** Donne che devono essere screenate per diagnosticare un tumore

## Qual è stato l'impatto dell'epidemia di COVID-19 sullo screening della mammella?



A causa dell'epidemia di COVID-19, lo screening della mammella era stato sospeso da metà marzo a inizio maggio 2020 e aveva subito alcuni rallentamenti. Tuttavia, grazie al forte impegno delle ULSS e alla buona risposta della popolazione invitata, l'attività di screening è stata rafforzata permettendo un buon recupero. Ad oggi le attività dello screening della mammella sono tornate ai livelli pre-pandemici.

### Per approfondimenti sullo screening della mammella:

- 👍 chiedi al tuo medico di base
- 👍 contatta il Servizio dei Programmi di Screening della tua ULSS
- 👍 leggi la pagina dedicata nel sito della Regione del Veneto
- 👍 consulta il Rapporto 2020 con i dati dell'Osservatorio Nazionale Screening
- 👍 consulta il Rapporto sulla ripartenza degli screening dell'Osservatorio Nazionale Screening