



# Il consumo di ALCOL in VENETO: i dati 2010 del sistema di sorveglianza Passi

Consumo alcolico a rischio (ultimi 30 giorni) Regione Veneto	
Consumatori a rischio*	26%
- Forti bevitori**	11%
- Bevitori fuori pasto	12%
- Bevitori <i>binge</i> ***	12%

\* forte bevitore e/o bevitore fuori pasto e/o bevitore *binge*.

\*\* chi negli ultimi 30 giorni, ha consumato, anche in una singola occasione, 3 o più unità alcoliche (uomini) e 2 o più unità alcoliche (donne)

\*\*\* chi negli ultimi 30 giorni ha consumato almeno una volta in una singola occasione 5 o più unità alcoliche (uomini) e 4 o più unità alcoliche (donne)

## Consumi di alcol

Il 66 % degli intervistati dichiara di essere bevitore, ossia di aver consumato negli ultimi 30 giorni almeno un'unità di bevanda alcolica<sup>1</sup>.

Il consumo di alcol è più diffuso tra gli uomini, nelle fasce di età più giovani e nelle persone con alto livello di istruzione e qualche o nessuna difficoltà economica.

Circa un quarto degli intervistati (26%) può essere classificabile come consumatore di alcol a rischio o perché forte bevitore (11%) o perché bevitore fuori pasto (12%) o perché bevitore *binge* (12%) oppure per una combinazione di queste tre modalità.

Il consumo di alcol a rischio è associato in maniera statisticamente significativa con la giovane età (18-24 anni) e il sesso maschile, senza un particolare gradiente socio-economico.

Il range per questo indicatore varia dal 35% della ASL di Bassano al 17.5% della ASL di Este.

Nel 2010, nel Pool di ASL le percentuali di bevitori a rischio sono del 19%.

## L'atteggiamento degli operatori sanitari

Solo un intervistato su quattro degli intervistati (26%) riferisce che un operatore sanitario si è informato sui comportamenti in relazione al consumo di alcol.

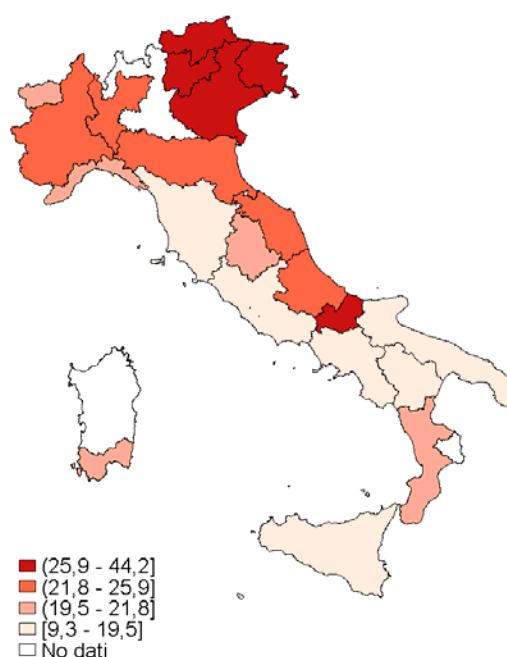
La percentuale di bevitori a rischio che ha ricevuto il consiglio di bere meno da parte di un operatore sanitario è del 7 %.

Tra i fattori di rischio comportamentali il consumo di alcol rappresenta l'abitudine di cui si ha meno consapevolezza.

Attenzione degli operatori sanitari (ultimi 12 mesi) Regione Veneto	
Persone cui un medico o un operatore sanitario ha chiesto se bevono*	26%
Bevitori a rischio che hanno ricevuto il consiglio di bere meno**	7%

\* il denominatore comprende coloro che dichiarano di essere stati da un medico o altro operatore sanitario negli ultimi 12 mesi.

\*\*il denominatore comprende tutti i bevitori a rischio, anche quelli a cui un medico o altro operatore sanitario negli ultimi 12 mesi non ha chiesto se bevono



Consumatori a rischio  
Pool di Asl, PASSI 2010 (%)

<sup>1</sup> L'unità alcolica corrisponde a una lattina di birra, un bicchiere di vino o un bicchierino di liquore.

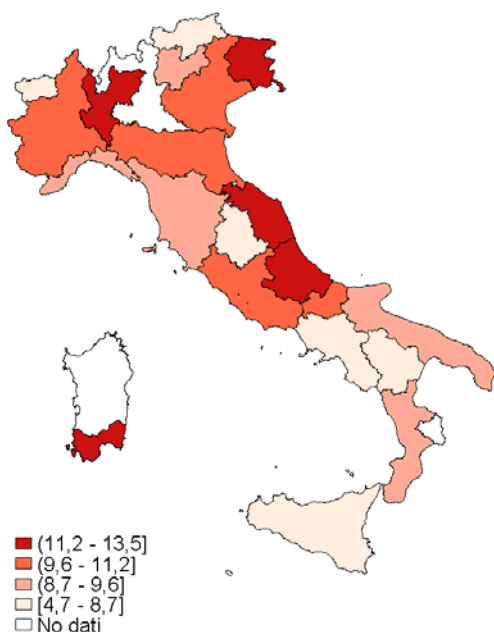
## Alcol e guida

Secondo i dati 2010 del sistema di sorveglianza PASSI relativi alla Regione Veneto, tra i bevitori di 18-69 anni che hanno guidato l'auto/moto negli ultimi 12 mesi, l'11% dichiara di aver guidato sotto l'effetto dell'alcol, cioè dopo avere bevuto nell'ora precedente almeno due unità alcoliche.

La guida sotto l'effetto dell'alcol è un comportamento riferito più spesso dagli uomini (16.5%) che dalle donne (3%), senza marcate differenze per età, livello di istruzione o reddito.

Il range per questo indicatore varia dal 20% della ASL di Thiene al 6% della ASL di Venezia.

Nel 2010 nel Pool di ASL il 10% di intervistati dichiara di aver guidato sotto effetto dell'alcol.



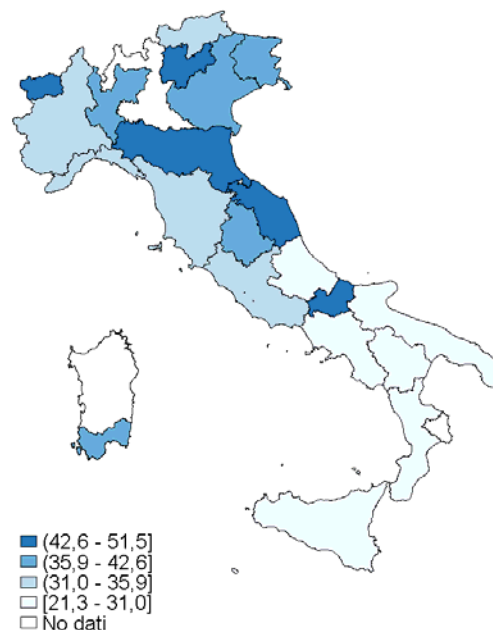
Guida sotto l'effetto dell'alcol tra i bevitori 18-69 anni che hanno guidato l'auto/moto negli ultimi 12 mesi  
Pool di Asl, PASSI 2010 (%)

## Controlli delle Forze dell'Ordine e ricorso all'etilotest

Il 39% degli intervistati riferisce di aver avuto negli ultimi 12 mesi almeno un controllo da parte delle Forze dell'Ordine ed in media 2 volte.

Il range per questo indicatore varia dal 51% della ASL di Pieve di Soligo al 23 % della ASL di Legnago.

Nel 2010 nel Pool di ASL la percentuale di persone fermate dalle Forze dell'Ordine è del 34%.



Controllo da parte delle Forze dell'Ordine negli ultimi 12 mesi  
Pool di Asl, PASSI 2010 (%)

Tra chi è stato fermato, il 13% riferisce che il guidatore è stato sottoposto anche all'etilotest. Questa percentuale è più alta nelle fasce di età più giovani: si passa dal 39% dei 25-34enni al 13% dei 50-69enni.

## Conclusioni

La maggior parte degli intervistati nella regione (74%) non beve alcol o beve moderatamente. Tuttavia, si stima che circa un quarto degli adulti abbia abitudini di consumo considerate a rischio per quantità o modalità di assunzione. I dati mettono in risalto uno scarso l'interesse dei medici e degli altri operatori sanitari rispetto al consumo di alcol dei propri assistiti: solo pochi bevitori a rischio riferiscono di aver ricevuto dal proprio medico un consiglio di bere meno.

La guida sotto l'effetto dell'alcol è un problema diffuso: circa un guidatore su dieci ha un comportamento a rischio. Poco più di un terzo degli intervistati riferisce di essere stato fermato dalle Forze dell'Ordine, ma i controlli sistematici con l'etilotest, strumento di provata efficacia nella riduzione della mortalità da incidente stradale, sono ancora poco diffusi nella regione Veneto come pure a livello nazionale.

### Che cos'è il sistema di sorveglianza PASSI?

PASSI (Progressi delle aziende sanitarie per la salute in Italia) è un sistema di sorveglianza della popolazione adulta. L'obiettivo è stimare la frequenza e l'evoluzione dei fattori di rischio per la salute, legati ai comportamenti individuali, oltre alla diffusione delle misure di prevenzione. Tutte le 21 Regioni o Province Autonome hanno aderito al progetto. Un campione di residenti di età compresa tra 18 e 69 anni viene estratto con metodo casuale dagli elenchi delle anagrafi sanitarie. Personale delle Asl, specificamente formato, effettua interviste telefoniche (circa 25 al mese per Asl) con un questionario standardizzato. I dati vengono poi trasmessi in forma anonima via internet e registrati in un archivio unico nazionale. A dicembre 2010, sono state caricate complessivamente oltre 130 mila interviste. Per maggiori informazioni, visita il sito [www.epicentro.iss.it/passi](http://www.epicentro.iss.it/passi).